



НАЦИОНАЛЬНОЕ АГЕНТСТВО ФИНАНСОВЫХ ИССЛЕДОВАНИЙ

РОССИЯНЕ И УСЛУГИ СТРАХОВАНИЯ: ДИНАМИКА ДВУХ ЛЕТ

результаты всероссийских опросов 2005-2007 гг.

Россия, 105064,
Москва,
Ул. Казакова, дом 16
Тел/факс: +7 (495)
261-05-04
info@nacfin.ru,
www.nacfin.ru

Цель исследования

Выявить динамику уровня пользования страховыми услугами среди населения России

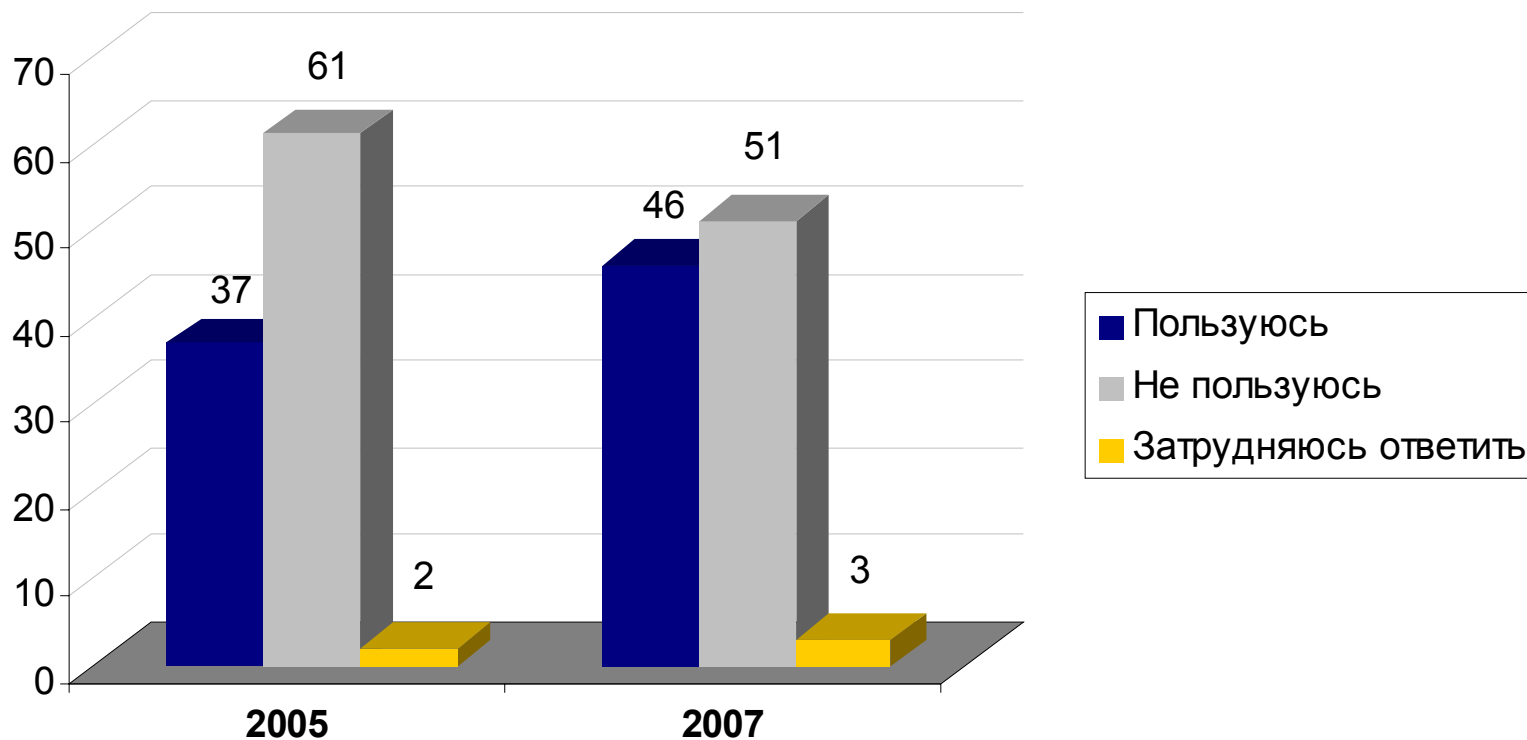
Метод исследования

Всероссийские опросы (февраль 2005, июнь 2007).

Опрошено 1600 человек в 153 населенных пунктах в 46 областях, краях и республиках России. Статистическая погрешность не превышает 3,4%.

Уровень пользования страховыми услугами в России

Динамика уровня пользования страховыми услугами в России, 2005-2007 гг., %



В 2007 году почти каждый второй россиянин пользовался страховыми услугами. Рост количества пользователей страховых услуг за два года составил не менее 9%.

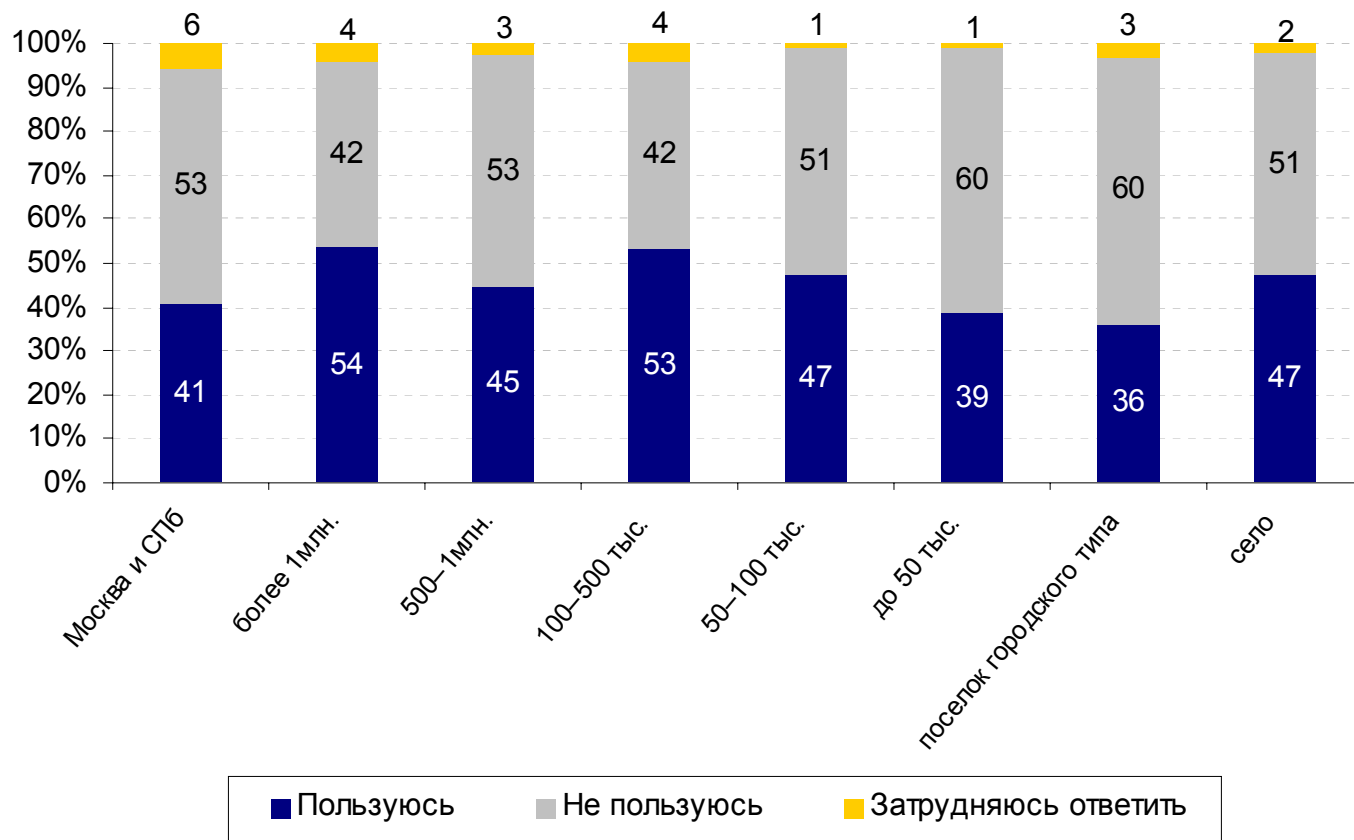
Пользование различными видами страховых услуг в России

Пользование различными видами страховых услуг, 2005 и 2007 гг.

Вид страхования	Доля респондентов, 2005 г., %	Доля респондентов, 2007 г., %
ОСАГО	20	20
Страхование имущества	8	9
Добровольное (платное) медицинское страхование	11	18
Страхование детей	4	3
Страхование от несчастных случаев	3	3
АвтоКАСКО	3	6
Страхование в поездках и путешествиях	3	4
Страхование собственной жизни	2	2
Страхование ответственности за причинение ущерба кому-либо	0,3	0,1
Другое	1	1
Не пользуюсь никакими страховыми услугами	61	51
Затрудняюсь ответить	2	3

В 2007 году наиболее динамичный рост продемонстрировали:
ДМС (на 7%), автоКАСКО (на 3%).

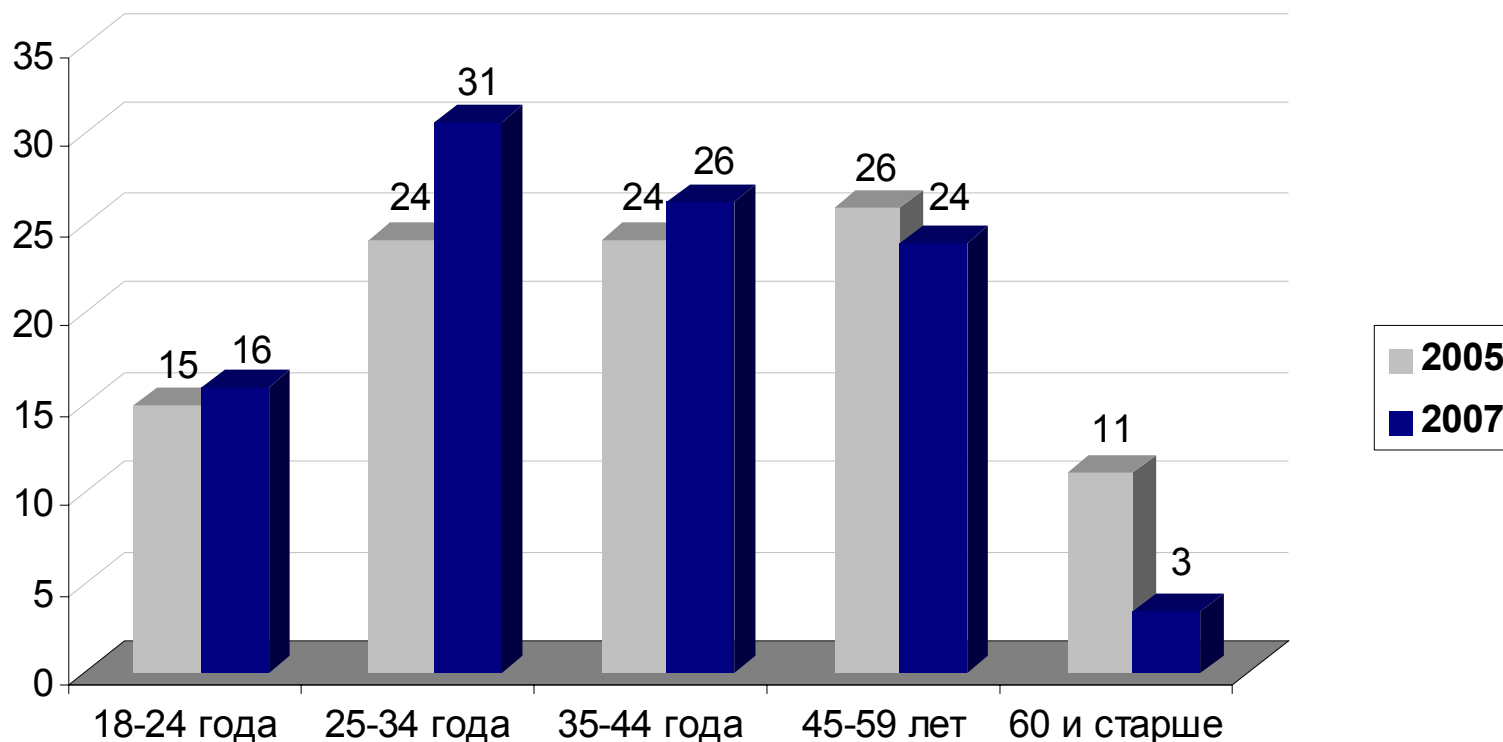
Использование страховыми услугами в зависимости от типа населенного пункта



Наибольшая доля пользующихся страховыми услугами приходится на города с численностью населения более 1 млн. и города с населением от 100 до 500 тыс. человек.

Социально-демографический портрет пользователей автоКАСКО

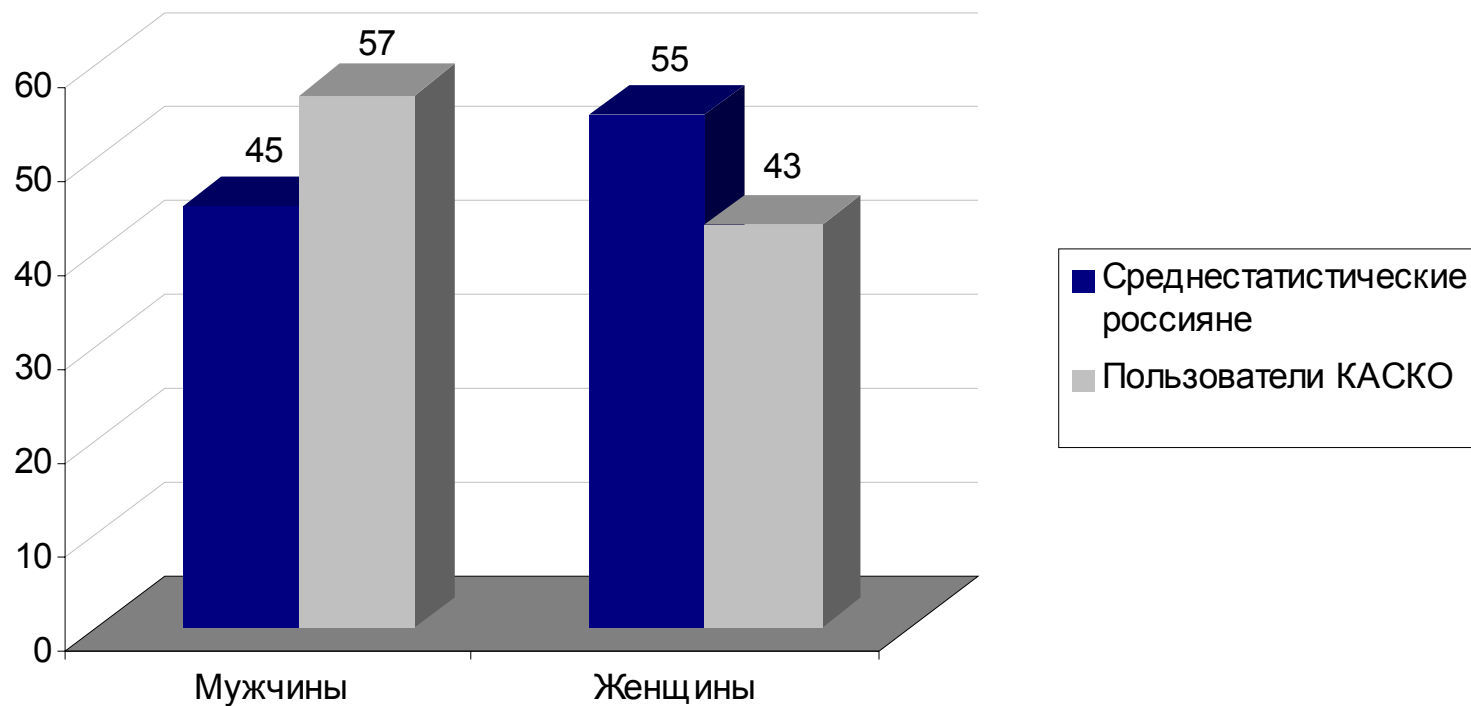
Динамика двух лет. Изменения в возрастной структуре пользователей автоКАСКО, %.



За 2 года аудитория автоКАСКО значительно «помолодела». Увеличилось число пользователей в возрасте от 18 до 34 лет, а клиентов автоКАСКО старше 35 лет стало меньше

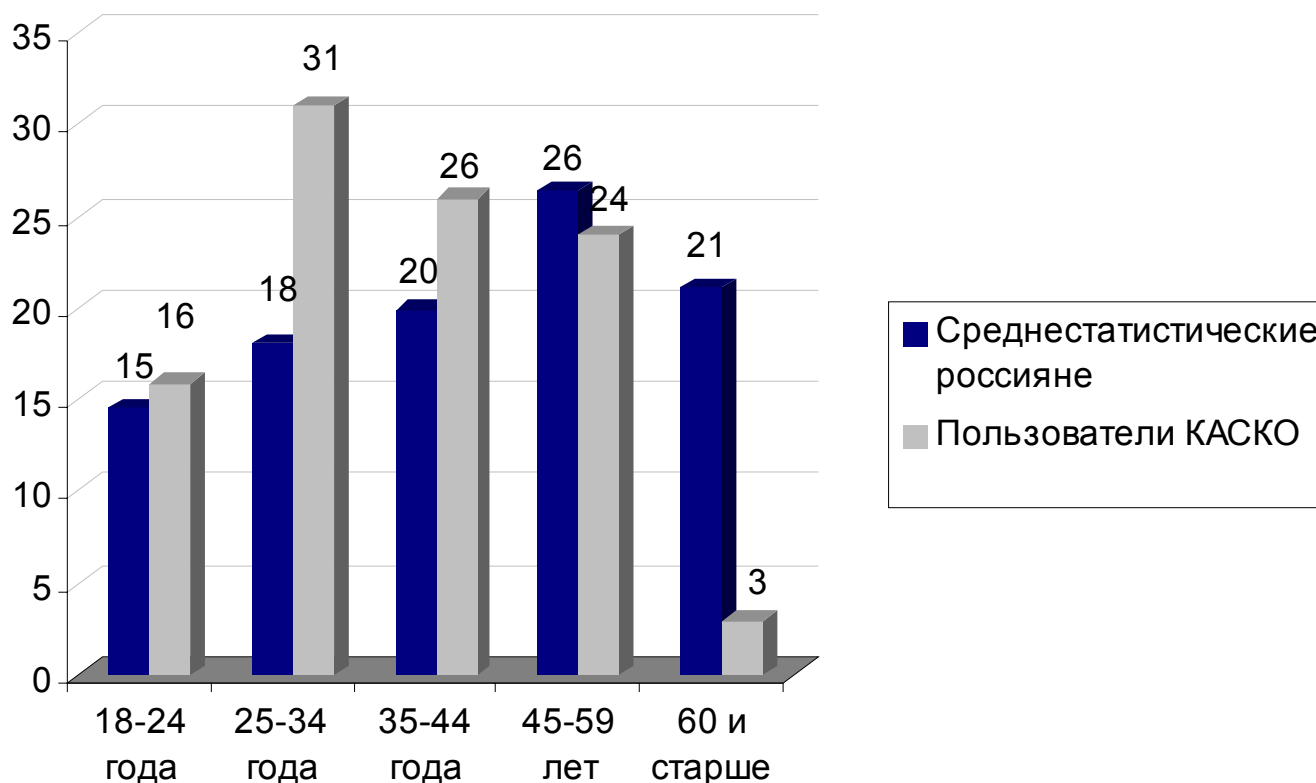
Социально-демографический портрет пользователей автоКАСКО

Среднестатистические россияне и пользователи автоКАСКО.
Пол (2007 год, %)



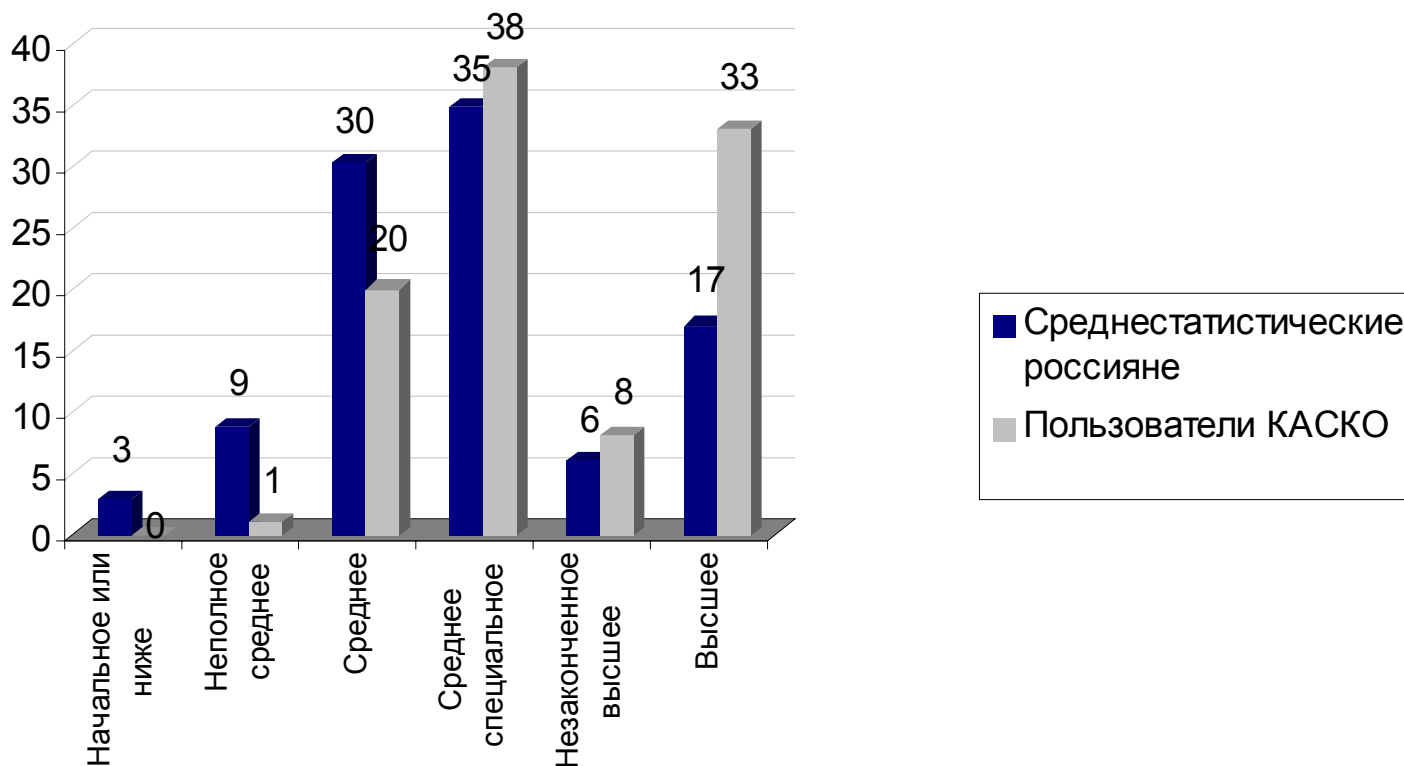
Социально-демографический портрет пользователей автоКАСКО

Среднестатистические россияне и пользователи автоКАСКО.
Возраст (2007 год, %)



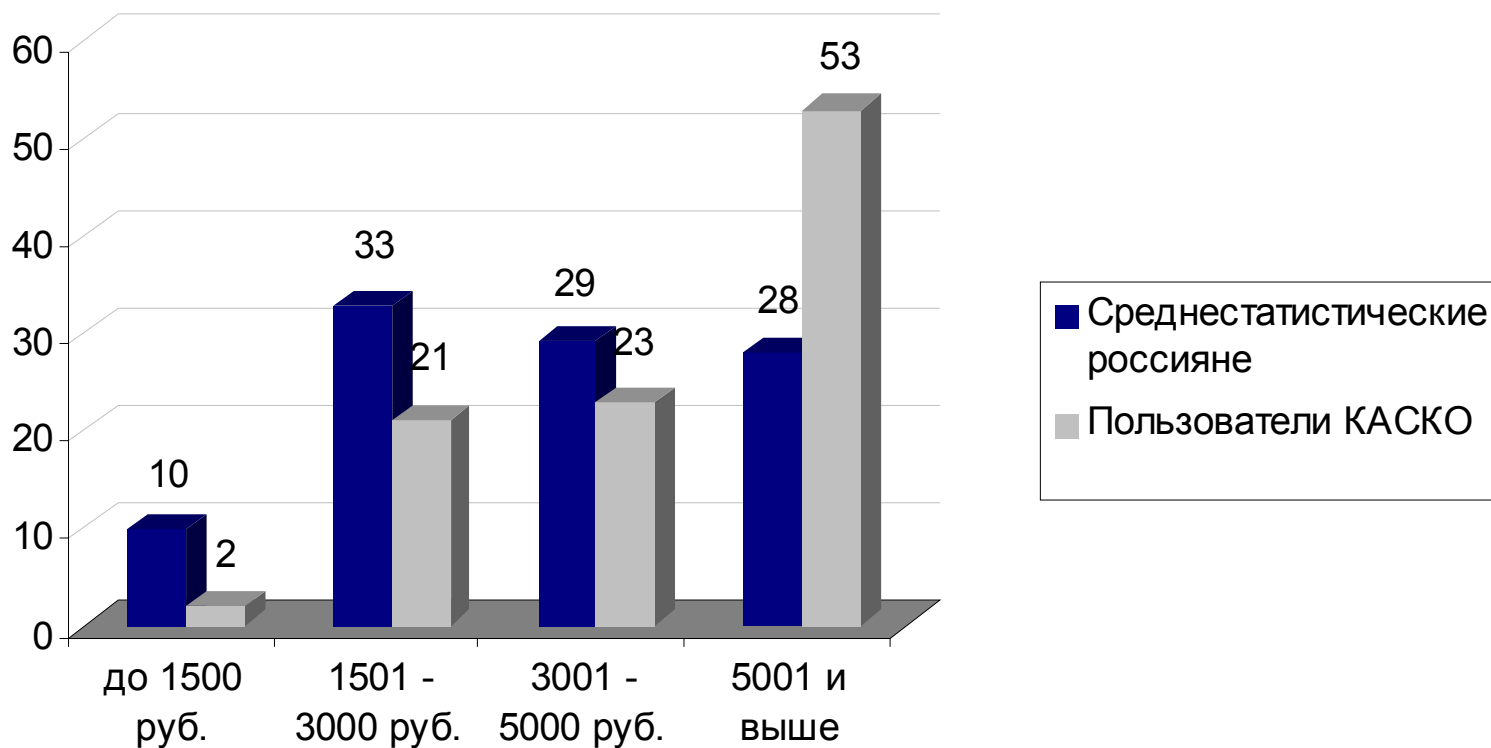
Социально-демографический портрет пользователей автоКАСКО

Среднестатистические россияне и пользователи автоКАСКО.
Образование (2007 год, %)



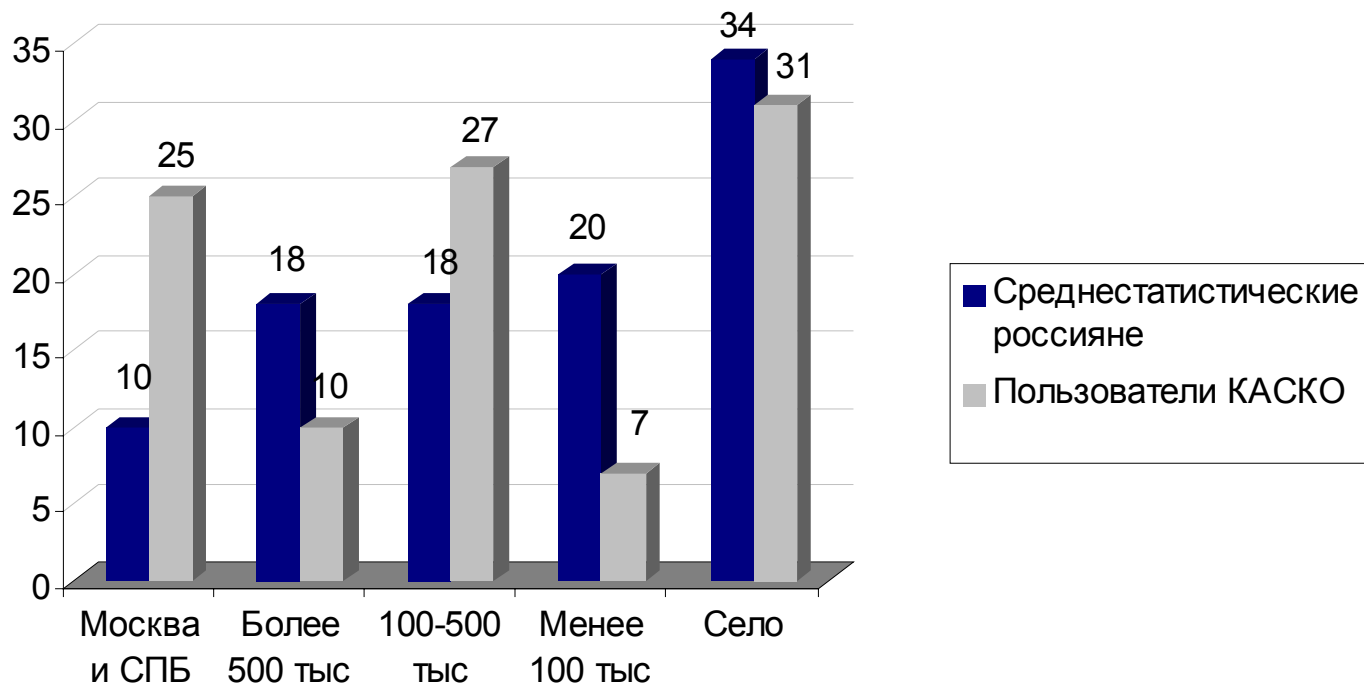
Социально-демографический портрет пользователей автоКАСКО

Среднестатистические россияне и пользователи автоКАСКО.
Уровень дохода (2007 год, %)



Социально-демографический портрет пользователей автоКАСКО

Среднестатистические россияне и пользователи автоКАСКО.
Распределение по различным типам населенных пунктов РФ (2007 год, %)



РОССИЯНЕ И УСЛУГИ СТРАХОВАНИЯ: ДИНАМИКА ДВУХ ЛЕТ

результаты всероссийских опросов 2005-2007 гг.

Кузина О.Е., генеральный директор НАФИ

Россия, 105064, Москва,
Ул. Казакова, дом 16
Тел/факс: +7 (495) 261-05-04
info@nacfin.ru, www.nacfin.ru